



ИНН 6140005271
КПП 165701001 Стр. 001



Форма по КНД 0710099

Бухгалтерская (финансовая) отчетность

Номер корректировки 0

Отчетный период (код) 34

Отчетный год 2015

АО "ПИЩЕВОЙ КОМБИНАТ " АЗОВСКИЙ "

(наименование организации)

Дата утверждения отчетности

Код вида экономической деятельности по классификатору ОКВЭД

70.20

Код по ОКПО

27230780

Форма собственности (по ОКФС)

16

Организационно-правовая форма (по ОКОПФ)

67

Единица измерения: (тыс. руб. / млн. руб. – код по ОКЕИ)

384

На 12 страницах

с приложением документов или их копий на _____ листах

Достоверность и полноту сведений, указанных в настоящем документе, подтверждаю:

- 1 1 – руководитель
2 – уполномоченный представитель

МЕСИТСКИЙ
РАФЕТ
РЕФАТОВИЧ

(фамилия, имя, отчество* руководителя (уполномоченного представителя) полностью)

Подпись *Меситский* Дата 31.03.2016



Наименование документа, подтверждающего полномочия представителя

Заполняется работником налогового органа
Сведения о представлении документа

Данный документ представлен (код) _____

на _____ страницах

в составе (отметить знаком V)

0710001 0710002

0710003 0710004

0710005 0710006

с приложением документов или их копий на _____ листах


Дата представления документа

Зарегистрирован за № _____

Фамилия, И. О.*

Подпись

- * Отчество при наличии.
- ** При наличии.





1050 6028

ИНН 6140005271

КПП 165701001 Стр. 002



2832a93c 50cc3b1d 6aa6a488 f067877c

Местонахождение (адрес)

Почтовый индекс 420094

Субъект Российской Федерации (код) 16

Район _____

Город КАЗАНЬ Г

Населенный пункт
(село, поселок и т.п.) _____

Улица (проспект,
переулок и т.п.) МАРШАЛА ЧУЙКОВА УЛ

Номер дома
(владения) 2

Номер корпуса
(строения) _____

Номер офиса 802





ИНН 6140005271
КПП 165701001 Стр. 003



Форма по ОКУД 0710001

Бухгалтерский баланс

АКТИВ

Пояснения	Наименование показателя	Код строки	На отчетную дату отчетного периода	На 31 декабря предыдущего года	На 31 декабря года, предшествующего предыдущему
1	2	3	4	5	6
I. ВНЕОБОРОТНЫЕ АКТИВЫ					
	Нематериальные активы	1110	0		1
	Результаты исследований и разработок	1120			
	Нематериальные поисковые активы	1130			
	Материальные поисковые активы	1140			
	Основные средства	1150	172093	154019	118039
	Доходные вложения в материальные ценности	1160			
	Финансовые вложения	1170			
	Отложенные налоговые активы	1180			
	Прочие внеоборотные активы	1190			
	Итого по разделу I	1100	172093	154019	118041
II. ОБОРОТНЫЕ АКТИВЫ					
	Запасы	1210	30	4460	12
	Налог на добавленную стоимость по приобретенным ценностям	1220	0	2613	
	Дебиторская задолженность	1230	11759	24357	6159
	Финансовые вложения (за исключением денежных эквивалентов)	1240			
	Денежные средства и денежные эквиваленты	1250	68	47	253
	Прочие оборотные активы	1260			
	Итого по разделу II	1200	11858	31477	6424
	БАЛАНС	1600	183951	185496	124465





ИНН 6140005271
КПП 165701001 Стр. 004



ПАССИВ

Пояснения	Наименование показателя	Код строки	На отчетную дату отчетного периода	На 31 декабря предыдущего года	На 31 декабря года, предшествующего предыдущему
1	2	3	4	5	6
III. КАПИТАЛ И РЕЗЕРВЫ					
_____	Уставный капитал (складочный капитал, уставный фонд, вклады товарищей)	1310	3	3	3
_____	Собственные акции, выкупленные у акционеров	1320	_____	_____	_____
_____	Переоценка внеоборотных активов	1340	6 8 0 8	6 8 0 8	6 8 0 8
_____	Добавочный капитал (без переоценки)	1350	_____	_____	_____
_____	Резервный капитал	1360	_____	_____	_____
_____	Нераспределенная прибыль (непокрытый убыток)	1370	2 2 8 5 6	1 6 1 0 8	9 7 7 3
_____	Итого по разделу III	1300	2 9 6 6 8	2 2 9 1 9	1 6 5 8 4
III. ЦЕЛЕВОЕ ФИНАНСИРОВАНИЕ³					
_____	Паевой фонд	1310	_____	_____	_____
_____	Целевой капитал	1320	_____	_____	_____
_____	Целевые средства	1350	_____	_____	_____
_____	Фонд недвижимого и особо ценного движимого имущества	1360	_____	_____	_____
_____	Резервный и иные целевые фонды	1370	_____	_____	_____
_____	Итого по разделу III	1300	_____	_____	_____
IV. ДОЛГОСРОЧНЫЕ ОБЯЗАТЕЛЬСТВА					
_____	Заемные средства	1410	7 6 9 6 2	7 6 8 4 9	3 0 6 5 5
_____	Отложенные налоговые обязательства	1420	_____	_____	_____
_____	Оценочные обязательства	1430	_____	_____	_____
_____	Прочие обязательства	1450	_____	_____	_____
_____	Итого по разделу IV	1400	7 6 9 6 2	7 6 8 4 9	3 0 6 5 5





ИНН 6140005271
КПП 165701001 Стр. 005



Пояснения ¹	Наименование показателя	Код строки	На отчетную дату отчетного периода	На 31 декабря предыдущего года	На 31 декабря года, предшествующего предыдущему
1	2	3	4	5	6
V. КРАТКОСРОЧНЫЕ ОБЯЗАТЕЛЬСТВА					
—	Заемные средства	1510	1 028	378	—
—	Кредиторская задолженность	1520	7 629 4	8 535 0	7 722 5
—	Доходы будущих периодов	1530	—	—	—
—	Оценочные обязательства	1540	—	—	—
—	Прочие обязательства	1550	—	—	—
—	Итого по разделу V	1500	7 732 1	8 572 8	7 722 5
—	БАЛАНС	1700	1 839 51	1 854 96	1 244 65

Примечания

- 1 Указывается номер соответствующего пояснения к бухгалтерскому балансу и отчету о финансовых результатах.
- 2 Здесь и в других формах отчетов вычитаемой или отрицательный показатель указывается в круглых скобках.
- 3 Заполняется некоммерческими организациями.





ИНН 6140005271
КПП 165701001 Стр. 006



Форма по ОКУД 0710002

Отчет о финансовых результатах

Пояснения ¹	Наименование показателя ²	Код строки ³	За отчетный год ⁴	За предыдущий год ⁵
1	2	3	4	5
	Выручка ²	2110	8 746 2	8 262 0
	Себестоимость продаж	2120	(6 276 1)	(6 265 4)
	Валовая прибыль (убыток)	2100	2 470 1	1 996 6
	Коммерческие расходы	2210		
	Управленческие расходы	2220	(6 377)	(5 712)
	Прибыль (убыток) от продаж	2200	1 832 4	1 425 4
	Доходы от участия в других организациях	2310		
	Проценты к получению	2320		
	Проценты к уплате	2330	(6 50)	(3 78)
	Прочие доходы	2340	7 50	2 45
	Прочие расходы	2350	(9 863)	(6 191)
	Прибыль (убыток) до налогообложения	2300	8 561	7 930
	Текущий налог на прибыль	2410	(1 657)	(1 548)
	в т.ч. постоянные налоговые обязательства (активы)	2421		
	Изменение отложенных налоговых обязательств	2430		
	Изменение отложенных налоговых активов	2450		
	Прочее	2460	(1 23)	(4)
	Чистая прибыль (убыток)	2400	6 781	6 378
	Результат от переоценки внеоборотных активов, не включаемый в чистую прибыль (убыток) периода	2510		
	Результат от прочих операций, не включаемый в чистую прибыль (убыток) периода	2520		
	Совокупный финансовый результат периода³	2500	6 781	6 378
СПРАВОЧНО				
	Базовая прибыль (убыток) на акцию	2900		
	Разводненная прибыль (убыток) на акцию	2910		

Примечания

1 Указывается номер соответствующего пояснения к бухгалтерскому балансу и отчету о финансовых результатах.

2 Выручка отражается за минусом налога на добавленную стоимость, акцизов.

3 Совокупный финансовый результат периода определяется как сумма строк «Чистая прибыль (убыток)», «Результат от переоценки внеоборотных активов, не включаемый в чистую прибыль (убыток) периода» и «Результат от прочих операций, не включаемый в чистую прибыль (убыток) периода».





ИНН 6140005271
КПП 165701001 стр. 007



Отчет об изменениях капитала

Форма по ОКУД 0710003

1. Движение капитала

Уставный капитал 1	Собственные акции, выкупленные у акционеров 2	Добавочный капитал 3	Резервный капитал 4	Нераспределенная прибыль (непокрытый убыток) 5	Итого 6
Величина капитала на 31 декабря года, предшествующего предыдущему (3100)					
3		6 8 0 8		9 7 7 3	1 6 5 8 4
(ПРЕДЫДУЩИЙ ГОД)					
Увеличение капитала – всего: (3210)					
0				6 3 3 5	6 3 3 5
в том числе:					
чистая прибыль (3211)					
				6 3 3 5	6 3 3 5
переоценка имущества (3212)					
доходы, относящиеся непосредственно на увеличение капитала (3213)					
дополнительный выпуск акций (3214)					
увеличение номинальной стоимости акций (3215)					
реорганизация юридического лица (3216)					
Уменьшение капитала – всего: (3220)					
в том числе:					
убыток (3221)					
переоценка имущества (3222)					
расходы, относящиеся непосредственно на уменьшение капитала (3223)					
уменьшение номинальной стоимости акций (3224)					
уменьшение количества акций (3225)					
реорганизация юридического лица (3226)					
дивиденды (3227)					
Изменение добавочного капитала (3230)					
Изменение резервного капитала (3240)					





ИНН 6140005271
КПП 165701001 Стр. 008



f4b76272 50e344fc f31d808f d1a76d20

Уставный капитал 1	Собственные акции, выкупленные у акционеров 2	Добавочный капитал 3	Резервный капитал 4	Нераспределенная прибыль (непокрытый убыток) 5	Итого 6
Величина капитала на 31 декабря предыдущего года (3200)					
3		6808		16108	22919
(ОТЧЕТНЫЙ ГОД)					
Увеличение капитала – всего: (3310)					
0				6748	6748
в том числе:				6748	6748
чистая прибыль (3311)					
переоценка имущества (3312)					
доходы, относящиеся непосредственно на увеличение капитала (3313)					
дополнительный выпуск акций (3314)					
увеличение номинальной стоимости акций (3315)					
реорганизация юридического лица (3316)					
Уменьшение капитала – всего: (3320)					
в том числе:					
убыток (3321)					
переоценка имущества (3322)					
расходы, относящиеся непосредственно на уменьшение капитала (3323)					
уменьшение номинальной стоимости акций (3324)					
уменьшение количества акций (3325)					
реорганизация юридического лица (3326)					
дивиденды (3327)					
Изменение добавочного капитала (3330)					
Изменение резервного капитала (3340)					
Величина капитала на 31 декабря отчетного года (3300)					
3		6808		22856	29667





ИНН 6140005271

КПП 165701001 стр. 009




a1a6e64d 50cf826f b2049c9b 9d49e246

2. Корректировка в связи с изменением учетной политики и исправлением ошибок

Наименование показателя	Код строки	Изменение капитала за предыдущий год			На 31 декабря предыдущего года
		На 31 декабря года, предшествующего предыдущему	за счет чистой прибыли (убытка)	за счет иных факторов	
1	2	3	4	5	6
Капитал – всего:					
до корректировок	3400	1 658 4	6 335	0	2 291 9
корректировка в связи с: изменением учетной политики	3410	_____	_____	_____	_____
исправлением ошибок	3420	_____	_____	_____	_____
после корректировок	3500	1 658 4	6 335	0	2 291 9
в том числе:					
нераспределенная прибыль (непокрытый убыток):					
до корректировок	3401	9 773	6 335	0	1 610 8
корректировка в связи с: изменением учетной политики	3411	_____	_____	_____	_____
исправлением ошибок	3421	_____	_____	_____	_____
после корректировок	3501	9 773	6 335	0	1 610 8
по другим статьям капитала:					
до корректировок	3402	_____	_____	_____	_____
корректировка в связи с: изменением учетной политики	3412	_____	_____	_____	_____
исправлением ошибок	3422	_____	_____	_____	_____
после корректировок	3502	_____	_____	_____	_____

3. Чистые активы

Наименование показателя	Код строки	На 31 декабря	На 31 декабря	На 31 декабря года,
		отчетного года	предыдущего года	предшествующего предыдущему
1	2	3	4	5
Чистые активы	3600	2 966 8	2 291 9	1 658 4





ИНН 6140005271

КПП 165701001 стр. 010



fe480d42 50c45759 28226bbd e88c0e62


Отчет о движении денежных средств

Форма по ОКУД 0710004

Наименование показателя	Код строки	За отчетный год	За предыдущий год
1	2	3	4
Денежные потоки от текущих операций			
Поступления – всего	4110	9 108 1	7 186 0
в том числе:			
от продажи продукции, товаров, работ и услуг	4111	7 37	3
арендных платежей, лицензионных платежей, роялти, комиссионных и иных аналогичных платежей	4112	8 483 0	7 072 1
от перепродажи финансовых вложений	4113	_____	_____
прочие поступления	4119	5 514	1 136
Платежи – всего	4120	(7 962 4)	(9 914 7)
в том числе:			
поставщикам (подрядчикам) за сырье, материалы, работы, услуги	4121	(5 896 9)	(7 151 2)
в связи с оплатой труда работников	4122	(1 012 4)	(1 215 5)
процентов по долговым обязательствам	4123	(0)	(181)
налог на прибыль	4124	(2 509)	(2 507)
прочие платежи	4129	(8 022)	(1 279 2)
Сальдо денежных потоков от текущих операций	4100	1 145 7	(2 728 7)
Денежные потоки от инвестиционных операций			
Поступления – всего	4210	0	1 02
в том числе:			
от продажи внеоборотных активов (кроме финансовых вложений)	4211	0	1 02
от продажи акций других организаций (долей участия)	4212	_____	_____
от возврата предоставленных займов, от продажи долговых ценных бумаг (прав требования денежных средств к другим лицам)	4213	_____	_____
дивидендов, процентов по долговым финансовым вложениям и аналогичных поступлений от долевого участия в других организациях	4214	_____	_____
прочие поступления	4219	_____	_____
Платежи – всего	4220	(4 086)	(1 783 5)
в том числе:			
в связи с приобретением, созданием, модернизацией, реконструкцией и подготовкой к использованию внеоборотных активов	4221	(4 086)	(1 729 3)
в связи с приобретением акций других организаций (долей участия)	4222	_____	_____
в связи с приобретением долговых ценных бумаг (прав требования денежных средств к другим лицам), предоставление займов другим лицам	4223	_____	_____
процентов по долговым обязательствам, включаемым в стоимость инвестиционного актива	4224	(0)	(542)
прочие платежи	4229	_____	_____
Сальдо денежных потоков от инвестиционных операций	4200	(4 086)	(1 773 3)



+



+



ИНН 6140005271
КПП 165701001 Стр. 011



Наименование показателя	Код строки	За отчетный год	За предыдущий год
1	2	3	4
Денежные потоки от финансовых операций			
Поступления – всего	4310	1 4 8 1 3	6 3 1 8 7
в том числе:			
получение кредитов и займов	4311	1 4 8 1 3	6 3 1 8 7
денежных вкладов собственников (участников)	4312	_____	_____
от выпуска акций, увеличения долей участия	4313	_____	_____
от выпуска облигаций, векселей и других долговых ценных бумаг и др.	4314	_____	_____
прочие поступления	4319	_____	_____
Платежи – всего	4320	(2 2 1 6 9)	(1 8 3 7 0)
в том числе:			
собственникам (участникам) в связи с выкупом у них акций (долей участия) организаций или их выходом из состава участников	4321	_____	_____
на уплату дивидендов и иных платежей по распределению прибыли в пользу собственников (участников)	4322	_____	_____
в связи с погашением (выкупом) векселей и других долговых ценных бумаг, возврат кредитов и займов	4323	(2 2 1 6 9)	(1 8 3 7 0)
прочие платежи	4329	_____	_____
Сальдо денежных потоков от финансовых операций	4300	(7 3 5 6)	4 4 8 1 7
Сальдо денежных потоков за отчетный период	4400	1 5	(2 0 3)
Остаток денежных средств и денежных эквивалентов на начало отчетного периода	4450	4 7	2 5 3
Остаток денежных средств и денежных эквивалентов на конец отчетного периода	4500	6 2	5 0
Величина влияния изменений курса иностранной валюты по отношению к рублю	4490	_____	_____






ИНН 6140005271
КПП 165701001 Стр. 012



Форма по ОКУД 0710006

Отчет о целевом использовании средств

Наименование показателя 1	Код строки 2	За отчетный год 3	За предыдущий год 4
Остаток средств на начало отчетного года	6100	0	
Поступило средств			
Вступительные взносы	6210		
Членские взносы	6215		
Целевые взносы	6220		
Добровольные имущественные взносы и пожертвования	6230		
Прибыль от приносящей доход деятельности	6240		
Прочие	6250		
Всего поступило средств	6200		
Использовано средств			
Расходы на целевые мероприятия	6310		
в том числе:			
социальная и благотворительная помощь	6311		
проведение конференций, совещаний, семинаров и т.п.	6312		
иные мероприятия	6313		
Расходы на содержание аппарата управления	6320		
в том числе:			
расходы, связанные с оплатой труда (включая начисления)	6321		
выплаты, не связанные с оплатой труда	6322		
расходы на служебные командировки и деловые поездки	6323		
содержание помещений, зданий, автомобильного транспорта и иного имущества (кроме ремонта)	6324		
ремонт основных средств и иного имущества	6325		
прочие	6326		
Приобретение основных средств, инвентаря и иного имущества	6330		
Прочие	6350		
Всего использовано средств	6300		
Остаток средств на конец отчетного года	6400	0	



Пояснения к бухгалтерскому балансу
и отчету о финансовых результатах (тыс. руб)

1. Нематериальные активы и расходы на научно-исследовательские, опытно-конструкторские и технологические работы (НИОКР)
1.1. Наличие и движение нематериальных активов

Форма 0710005 с.1

Наименование показателя	Код	Период	На начало года		Изменения за период						На конец периода		
			первоначальная стоимость	накопленная амортизация и убытки от обесценения	Поступило	Выбыло		начислено амортизации	Убыток от обесценения	Переоценка		первоначальная стоимость	накопленная амортизация и убытки от обесценения
						первоначальная стоимость	накопленная амортизация и убытки от обесценения			Первоначальная стоимость	Накопленная амортизация		
Нематериальные активы - всего	5100	за 2015 г.	78	(78)	-	-	-	-	-	-	-	78	(78)
	5110	за 2014 г.	78	(77)	-	-	(1)	-	-	-	-	78	(78)
в том числе:													
Исключительное право владельца на товарный знак и знак обслуживания,	5101	за 2015 г.	78	(78)	-	-	-	-	-	-	-	78	(78)
наименование места происхождения товаров	5111	за 2014 г.	78	(77)	-	-	(1)	-	-	-	-	78	(78)

1.2. Первоначальная стоимость нематериальных активов, созданных самой организацией

Наименование показателя	Код	На 31 декабря 2015 г.		На 31 декабря 2014 г.	
		5120	-	5121	-
Всего					
в том числе:					

1.3. Нематериальные активы с полностью погашенной стоимостью

Наименование показателя	Код	На 31 декабря 2015 г.	На 31 декабря 2014 г.	На 31 декабря 2013 г.
Всего	5130	0	0	1
в том числе:				
Исключительное право владельца на товарный знак и знак обслуживания, наименование места происхождения товаров	5131	0	0	1

1.4. Наличие и движение результатов НИОКР

Наименование показателя	Код	Период	На начало года		Поступило	Изменения за период		На конец периода	
			первоначальная стоимость	часть стоимости, списанной на расходы		первоначальная стоимость	часть стоимости, списанной на расходы за период	первоначальная стоимость	часть стоимости, списанной на расходы
НИОКР - всего	5140	за 2015 г.	-	-	-	-	-	-	-
	5150	за 2014 г.	-	-	-	-	-	-	-
в том числе:									
	5141	за 2015 г.	-	-	-	-	-	-	-
	5151	за 2014 г.	-	-	-	-	-	-	-

1.5. Незаконченные и неоформленные НИОКР и незаконченные операции по приобретению нематериальных активов

Наименование показателя	Код	Период	На начало года	Изменения за период		На конец периода
				затраты за период	спиcано затрат как не давших положительного результата	
Затраты по незаконченным исследованиям и разработкам - всего	5160	за 2015 г.	-	-	принято к учету в качестве нематериальных активов или НИОКР	-
	5170	за 2014 г.	-	-	-	-
незаконченные операции по приобретению нематериальных активов - всего	5161	за 2015 г.	-	-	-	-
	5171	за 2014 г.	-	-	-	-
	5180	за 2015 г.	-	-	-	-
	5190	за 2014 г.	-	-	-	-
в том числе:	5181	за 2015 г.	-	-	-	-
	5191	за 2014 г.	-	-	-	-



Руководитель: *Меситский Рафет*
 Меситский Рафет
 Рефатович
 (расшифровка подписи)

12 февраля 2016 г.

2.2. Незавершенные капитальные вложения

Наименование показателя	Код	Период	На начало года	Изменения за период			На конец периода
				затраты за период	слисано	принято к учету в качестве основных средств или увеличена стоимость	
Незавершенное строительство и незавершенные операции по приобретению, модернизации и т.п. основных средств - всего	5240	за 2015 г.	36 894	39 272	(1 051)	(48 400)	26 715
	5250	за 2014 г.	5 166	55 652	-	(23 924)	36 894
в том числе:	5241	за 2015 г.	182	(182)	-	-	-
	5251	за 2014 г.	-	182	-	-	182
Мотор-редуктор конический Lenze GKS09-4M-HBR080C31	5242	за 2015 г.	432	(432)	-	-	-
ИКМ3-01.00001-02 (12X18H10T)	5243	за 2015 г.	720	(720)	-	-	432
ИКМ3-01.00001-03 (12X18H10T)	5253	за 2014 г.	-	720	-	-	720
Мотор-редуктор КА87/TDRS80M4 46177507.01.0001.14	5244	за 2015 г.	92	(92)	-	-	-
Мотор-редуктор КА87/TDRS80M4 46177507.01.0002.14	5245	за 2015 г.	92	(92)	-	-	92
Дымосос ДН9-1500(левое) с насадкой на вал з/двиг. с э/двигателем	5255	за 2014 г.	-	92	-	-	92
Мотор-редуктор КА87/TDRS80M4 46177507.01.0003.14	5246	за 2015 г.	61	(61)	-	-	-
Дымосос ДН9-1500(правое) с насадкой на вал з/двиг. с э/двигателем	5256	за 2014 г.	-	61	-	-	61
Мотор-редуктор КА87/TDRS80M4 46177507.01.0004.14	5247	за 2015 г.	92	(92)	-	-	-
Охладитель выпара ОВА-2	5257	за 2014 г.	-	92	-	-	92
Деаэрактор ДА 10/4 (модернизированный)	5248	за 2015 г.	61	(61)	-	-	-
Выгрузатель шлака ВШО 1,4*1,2	5258	за 2014 г.	-	61	-	-	61
Транспортер трубчатый скребковый L=14000м	5249	за 2015 г.	92	(92)	-	-	-
Шнек золоудаления L=6,0м	5259	за 2014 г.	-	92	-	-	92
Питательшлюзовый Д-325-5-5-0,55		за 2015 г.	97	(97)	-	-	-
Экономайзер стальной ЭС-26		за 2014 г.	-	97	-	-	97
ИКМ3-01.00001-01 (12X18H10T)		за 2015 г.	216	(216)	-	-	-
Фильтр очистки газов		за 2014 г.	-	216	-	-	216
Транспортер шнековый		за 2015 г.	493	(493)	-	-	-
		за 2014 г.	-	493	-	-	493
		за 2015 г.	518	(518)	-	-	-
		за 2014 г.	-	518	-	-	518
		за 2015 г.	429	(429)	-	-	-
		за 2014 г.	-	429	-	-	429
		за 2015 г.	163	(163)	-	-	-
		за 2014 г.	-	163	-	-	163
		за 2015 г.	502	(502)	-	-	-
		за 2014 г.	-	502	-	-	502
		за 2015 г.	468	(468)	-	-	-
		за 2014 г.	-	468	-	-	468
		за 2015 г.	672	(672)	-	-	-
		за 2014 г.	-	672	-	-	672
		за 2015 г.	147	(147)	-	-	-

электродельфер г/л 3.2т., в/л 12м (стационарный)	за 2014 г.	-	-	-	147	-	-	147
	за 2015 г.	72	-	-	(72)	-	-	-
электродельфер Т-10 г/л 1.0 тн, в/л 6,0м	за 2014 г.	-	-	-	72	-	-	72
	за 2015 г.	41	-	-	(41)	-	-	-
Контроллер СПЕКОН СК2-75	за 2014 г.	-	-	-	41	-	-	41
	за 2015 г.	183	-	-	(183)	-	-	-
Генератор пневмоимпульсный ПГ-25/8311	за 2014 г.	-	-	-	183	-	-	183
	за 2015 г.	356	-	-	(356)	-	-	-
Термостат водяной ТВ 3/95	за 2014 г.	-	-	-	356	-	-	356
	за 2015 г.	638	-	-	(638)	-	-	-
Котел паровой Е 2,5-14	за 2014 г.	-	-	-	638	-	-	638
	за 2015 г.	2 677	-	-	(2 677)	-	-	-
Компрессор винтовой DMD 100С	за 2014 г.	-	-	-	2 677	-	-	2 677
	за 2015 г.	169	-	-	(169)	-	-	-
Вентиляционная система вальцевого участка	за 2014 г.	-	-	-	169	-	-	169
	за 2015 г.	8	-	-	-	-	-	8
Вентиляционная система участка temperирующих ёмкостей	за 2014 г.	-	-	-	8	-	-	8
	за 2015 г.	34	-	-	-	-	-	34
Реконструкция маслоцеха	за 2014 г.	-	-	-	34	-	-	34
	за 2015 г.	458	-	-	-	-	-	458
Вентиляционная система участка фасовки цеха халвы	за 2014 г.	-	-	-	458	-	-	458
	за 2015 г.	318	-	-	-	-	-	318
Пристройка к котельной	за 2014 г.	-	-	-	318	-	-	318
	за 2015 г.	309	-	-	9	-	-	309
Пристройка к производственному корпусу	за 2014 г.	-	-	-	10 770	-	-	10 770
	за 2015 г.	13 690	-	-	10 770	-	-	13 690
Поточно-автоматизированная линия раскатки кондитерских изделий (халва)	за 2014 г.	-	-	-	6 494	-	-	6 494
	за 2015 г.	194	-	-	13 496	-	-	194
Машина тестомесильная ТММ-140 (односкоростной двигатель, дежа нерж.)	за 2014 г.	-	-	-	23 735	-	-	23 735
	за 2015 г.	1 584	-	-	1 584	-	-	1 584
Мотор-редуктор КА97BR57DRS90L4V 01.7177005701.0001.15	за 2014 г.	-	-	-	335	-	-	335
	за 2015 г.	-	-	-	335	-	-	-
Лента транспортёрная REVEYRON 2PURX30/EW30000*950мм	за 2014 г.	-	-	-	-	-	-	-
	за 2015 г.	-	-	-	-	-	-	-
М-редуктор CM110-24-116-112MB2-V5	за 2014 г.	-	-	-	-	-	-	-
	за 2015 г.	-	-	-	-	-	-	-
Мотор-редуктор КА77DRS80V4 46180326.01.0001.15	за 2014 г.	-	-	-	-	-	-	-
	за 2015 г.	-	-	-	-	-	-	-
Режущее устройство гильотинного типа "RoboCut"	за 2014 г.	-	-	-	-	-	-	-
	за 2015 г.	-	-	-	-	-	-	-
Подъёмная система на основе 2-х домкратов SJ10межосевое расст.1092мм	за 2014 г.	-	-	-	-	-	-	-
	за 2015 г.	-	-	-	-	-	-	-
Подъёмная система на основе 2-х домкратов SJ10межосевое расст.1280мм	за 2014 г.	-	-	-	-	-	-	-
	за 2015 г.	-	-	-	-	-	-	-

платер Б6-MPA-3.01.00.000	за 2015 г.	-	-	-	-
	за 2014 г.	-	-	-	-
диска Б6-MPA3.03.00.000	за 2015 г.	-	-	-	-
	за 2014 г.	-	-	-	-
Вал рифленый (нержавейка ф400)	за 2015 г.	-	-	-	-
	за 2014 г.	-	-	-	-
Вал гладкий (нержавейка ф400)	за 2015 г.	-	-	-	-
	за 2014 г.	-	-	-	-
Вал гладкий (нержавейка ф600)	за 2015 г.	-	-	-	-
	за 2014 г.	-	-	-	-
Вал гладкий (нержавейка ф800)	за 2015 г.	-	-	-	-
	за 2014 г.	-	-	-	-
Компрессор винтовой DMD250 C	за 2015 г.	-	-	-	-
	за 2014 г.	-	-	-	-
Ресивер RB900.800-04	за 2015 г.	-	-	-	-
	за 2014 г.	-	-	-	-
Мотор-редуктор SH37/ЛDR63L4 46178539/01/0001/15	за 2015 г.	-	-	-	-
	за 2014 г.	-	-	-	-
Мотор-редуктор SH37/ЛDR63L4 46178539/02/0001/15	за 2015 г.	-	-	-	-
	за 2014 г.	-	-	-	-
Серводвигатель AC-Servomotor Tur BL-112. 400V	за 2015 г.	-	-	-	-
	за 2014 г.	-	-	-	-
Мотор-редуктор KF67DRS90M4 46179081.01.0001.15	за 2015 г.	-	-	-	-
	за 2014 г.	-	-	-	-
Мотор-редуктор KF67DRS80M4 46179081.02.0001.15	за 2015 г.	-	-	-	-
	за 2014 г.	-	-	-	-
Циклон ЦЦ-15-300У	за 2015 г.	-	-	-	-
	за 2014 г.	-	-	-	-
Туннель охлаждающий "RoboCool"	за 2015 г.	-	-	-	-
	за 2014 г.	-	-	-	-
Электродельфер Т-10, г/л 3,2 тн, в/л 12 м стационарный	за 2015 г.	-	-	-	-
	за 2014 г.	-	-	-	-
Насос консольно моноблочный 5,5 кВт NB 32-160/177 А-Ф-А-BAQE 97836715	за 2015 г.	-	-	-	-
	за 2014 г.	-	-	-	-
Машина тестомесильная ТММ-140 (односкоростной двигатель,дежа нерж.улак. ТММ0160)	за 2015 г.	383	383	-	383
	за 2014 г.	-	-	-	-
Лента транспортерная REVEYRON 2PURX30/EW 100000*710мм открытая	за 2015 г.	199	199	-	199
	за 2014 г.	-	-	-	-
Вальцевый станок ВС-5 (после капитального ремонта)	за 2015 г.	890	890	-	890
	за 2014 г.	-	-	-	-
Миксер КСМ-100 с частотным преобразователем	за 2015 г.	125	125	-	125
	за 2014 г.	-	-	-	-
Вакуум-варочный аппарат универсальный с полуавтоматикой М-184 МК	за 2015 г.	638	638	-	638
	за 2014 г.	-	-	-	-
Котел варочный КВО-П-150 м	за 2015 г.	438	438	-	438
	за 2014 г.	-	-	-	-
Электродельфер Т-10 г/л 0,5, в/л 12м	за 2015 г.	90	90	-	90
	за 2014 г.	-	-	-	-
ТП-038 (трансформаторная подстанция)	за 2015 г.	-	-	-	-

Транспортная галерея	за 2014 г.	188	4 487	-	4 676	-
	за 2015 г.	-	-	-	-	-
Лифт грузовой грузоподъемность 3,2 тн	за 2014 г.	2 019	-	-	2 019	-
	за 2015 г.	-	-	-	-	-
SIMATIC S7-300	за 2014 г.	1 921	-	-	1 921	-
	за 2015 г.	-	-	-	-	-
Машина лазероочная МГ-2, шир. конвейера 620 мм	за 2014 г.	-	-	-	-	-
	за 2015 г.	-	-	-	-	-
Охлаждающий конвейер ОК 2-3 (три секции) ширина конвейера 620 мм	за 2014 г.	-	-	-	-	-
	за 2015 г.	-	-	-	-	-
Температуроуказывающая ТЭМ-150	за 2014 г.	-	-	-	-	-
	за 2015 г.	-	-	-	-	-
HMI PANEL 15 Touch Screen with SOFTWARE с поддержкой Simens	за 2014 г.	-	-	-	-	-
	за 2015 г.	-	-	-	-	-
Линия раскатки кондитерских масс (козинак)	за 2014 г.	-	-	-	-	-
	за 2015 г.	-	-	-	-	-
Лазероочная линия	за 2014 г.	-	2 050	-	2 050	-
	за 2015 г.	-	-	-	-	-
Жаровня АЖ-4М	за 2014 г.	-	934	-	934	-
	за 2015 г.	-	-	-	-	-
Машина для резки кондитерских масс LCSM 200	за 2014 г.	-	1 058	-	1 058	-
	за 2015 г.	-	-	-	-	-
Автопогрузчик KOMATSU FG15T-20	за 2014 г.	-	183	-	183	-
	за 2015 г.	-	-	-	-	-
Машина тестомесильная "Прима-160" (В 447.00.00.000, без деж)	за 2014 г.	-	8	-	8	-
	за 2015 г.	-	-	-	-	-
Дежа подкатная Д-160 (В 447.54.01.000)	за 2014 г.	-	459	-	459	-
	за 2015 г.	-	-	-	-	-
Машина для резки кондитерских масс	за 2014 г.	-	92	-	92	-
	за 2015 г.	-	-	-	-	-
Автомобиль легковой Форд Фокус 2012гв	за 2014 г.	-	414	-	414	-
	за 2015 г.	-	-	-	-	-
Дежа 140 л. А2-ХТД нерж.	за 2014 г.	-	5	-	5	-
	за 2015 г.	-	-	-	-	-
Машина улаковочная горизонтальная РТ-УМ-ГШ-450-2	за 2014 г.	-	137	-	137	-
	за 2015 г.	-	-	-	-	-
Фритюрница ИПКС-073-01-150(Н) с двумя корзинами	за 2014 г.	-	1 186	-	1 186	-
	за 2015 г.	-	-	-	-	-
Жаровня Ж-68М (с редуктором КЦ-360)	за 2014 г.	-	129	-	129	-
	за 2015 г.	-	-	-	-	-
Заклейщик коробов модель 1D	за 2014 г.	-	2 174	-	2 174	-
	за 2015 г.	-	-	-	-	-
Принтер Hitachi PB-260E	за 2014 г.	-	99	-	99	-
	за 2015 г.	-	-	-	-	-
Машина ТФ 2-ПИПТАК-10-0	за 2014 г.	-	233	-	233	-
	за 2015 г.	-	-	-	-	-
Халвомесильная машина МХМ1	за 2014 г.	-	2 634	-	2 634	-
	за 2015 г.	-	-	-	-	-
	за 2014 г.	-	840	-	840	-

Дежа подматная Д-160	за 2015 г.	-	-	-
	за 2014 г.	-	-	-
Машина тестомесильная "Прима-160"	за 2015 г.	-	113	-
	за 2014 г.	-	-	113
Принтер Hitachi PB-260E	за 2015 г.	-	529	-
	за 2014 г.	-	-	529
Машина раскатки теста "Ролл-авто"	за 2015 г.	-	249	-
	за 2014 г.	-	-	249
Котел варочный КВО-П-150М-001 укомплектован приводом	за 2015 г.	-	332	-
	за 2014 г.	-	-	332
Машина раскатки теста "Ролл-автоматик" (B464.00.00.000)	за 2015 г.	-	1 047	-
	за 2014 г.	-	-	1 047
			404	404

2.3. Изменение стоимости основных средств в результате достройки, дооборудования, реконструкции и частичной ликвидации

Наименование показателя	Код	за 2015 г.	за 2014 г.
Увеличение стоимости объектов основных средств в результате достройки, дооборудования, реконструкции - всего	5260	-	-
в том числе:			
Уменьшение стоимости объектов основных средств в результате частичной ликвидации - всего:	5270	-	-
в том числе:	5271	-	-

2.4. Иное использование основных средств

Наименование показателя	Код	На 31 декабря 2015 г.	На 31 декабря 2014 г.	На 31 декабря 2013 г.
Переданные в аренду основные средства, числящиеся на балансе	5280	-	-	-
Переданные в аренду основные средства, числящиеся за балансом	5281	-	-	-
Полученные в аренду основные средства, числящиеся на балансе	5282	-	-	-
Полученные в аренду основные средства, числящиеся за балансом	5283	1 816	1 816	1 171
Объекты недвижимости, принятые в эксплуатацию и фактически используемые, находящиеся в процессе государственной регистрации	5284	-	-	-
Основные средства, переведенные на консервацию	5285	-	-	-
Иное использование основных средств (залог и др.)	5286	-	-	-
	5287	-	-	-



Руководитель
Меситский Рафет
Рефатович
 (расшифровка подписи)

12 февраля 2016 г.

3.2. Иное использование финансовых вложений

Наименование показателя	Код	На 31 декабря 2015 г.	На 31 декабря 2014 г.	На 31 декабря 2013 г.
Финансовые вложения, находящиеся в залоге - всего	5320	-	-	-
в том числе:				
Финансовые вложения, переданные третьим лицам (кроме продажи) - всего	5321	-	-	-
в том числе:				
Иное использование финансовых вложений	5325	-	-	-
	5326	-	-	-
	5329	-	-	-



Руководитель
Меситский Рафет
Рефатович

(подпись)
(расшифровка подписи)

12 февраля 2016 г.

4.2. Запасы в залоге

Наименование показателя	Код	На 31 декабря 2015 г.	На 31 декабря 2014 г.	На 31 декабря 2013 г.
Запасы, не оплаченные на отчетную дату - всего в том числе:	5440	-	-	-
Запасы, находящиеся в залоге по договору - всего	5441	-	-	-
в том числе:	5445	-	-	-
	5446	-	-	-



Меситский Рафет
Рефатович
(расшифровка подписи)

Руководитель *Месса*
(подпись)

12 февраля 2016 г.

5.2. Просроченная дебиторская задолженность

Наименование показателя	На 31 декабря 2015 г.		На 31 декабря 2014 г.		На 31 декабря 2013 г.	
	Код	Учетная по условиям договора	Учетная по условиям договора	Учетная по условиям договора	Учетная по условиям договора	Балансовая стоимость
Всего	5540	-	-	-	-	-
в том числе:						
расчеты с покупателями и заказчиками	5541	-	-	-	-	-
расчеты с поставщиками и заказчиками (в части авансовых платежей, предоплат)	5542	-	-	-	-	-
прочая	5543	-	-	-	-	-
	5544	-	-	-	-	-

5.3. Наличие и движение кредиторской задолженности

Наименование показателя	Код	Период	Остаток на начало года	поступление			погашение	выбыло	Остаток на конец периода
				в результате хозяйственных операций (сумма долга по сделке, операции)	причитающиеся проценты, штрафы и иные начисления	списание на финансовый результат			
Долгосрочная кредиторская задолженность - всего	5551	за 2015 г.	-	-	-	-	-	-	-
	5571	за 2014 г.	-	-	-	-	-	-	-
	5552	за 2015 г.	50 187	14 813	-	(14 700)	-	-	50 300
	5572	за 2014 г.	16 963	50 187	-	(15 993)	-	-	50 187
	5553	за 2015 г.	26 662	-	-	-	-	-	26 662
	5573	за 2014 г.	13 662	13 000	-	-	-	-	26 662
	5554	за 2015 г.	-	-	-	-	-	-	-
	5574	за 2014 г.	-	-	-	-	-	-	-
	5555	за 2015 г.	-	-	-	-	-	X	-
	5575	за 2014 г.	-	-	-	-	-	X	-
Краткосрочная кредиторская задолженность - всего	5560	за 2015 г.	85 728	371	8 138	(16 916)	-	-	77 321
	5580	за 2014 г.	77 225	23 745	2 999	(18 241)	-	-	85 728
	5561	за 2015 г.	74 528	374	-	(2 137)	-	-	72 765
	5581	за 2014 г.	59 861	15 682	-	(1 015)	-	-	74 528
	5562	за 2015 г.	6 856	-	-	(6 848)	-	-	7
	5582	за 2014 г.	14 224	6 342	-	(13 710)	-	-	6 856
	5563	за 2015 г.	2 096	(15)	20	(458)	-	-	1 642
	5583	за 2014 г.	799	1 721	4	(429)	-	-	2 095
	5564	за 2015 г.	-	-	7 469	(7 469)	-	-	-
	5584	за 2014 г.	-	-	2 618	(2 618)	-	-	-
авансы полученные	5565	за 2015 г.	378	-	650	-	-	-	1 028
	5585	за 2014 г.	-	-	378	-	-	-	378
	5566	за 2015 г.	1 871	13	-	(5)	-	-	1 879
	5586	за 2014 г.	2 341	-	-	(470)	-	-	1 871
	5567	за 2015 г.	-	-	-	-	-	X	-
	5587	за 2014 г.	-	-	-	-	-	X	-
	5560	за 2015 г.	85 728	371	8 138	(16 916)	-	-	77 321
	5570	за 2014 г.	77 225	23 745	2 999	(18 241)	-	-	85 728

5.4. Просроченная кредиторская задолженность

Наименование показателя	Код	На 31 декабря 2015 г.	На 31 декабря 2014 г.	На 31 декабря 2013 г.
Всего	5590	-	-	-
в том числе:				
расчеты с поставщиками и подрядчиками	5591	-	-	-
расчеты с покупателями и заказчиками	5592	-	-	-
	5593	-	-	-



Руководитель
 Меситский Рафет
 Рафатович
 (расшифровка подписи)

12 февраля 2016 г.

7. Оценочные обязательства

Наименование показателя	Код	Остаток на начало года	Признано	Погашено	Списано как избыточная сумма	Остаток на конец периода
Оценочные обязательства - всего в том числе:	5700	-	-	-	-	-
	5701	-	-	-	-	-



Меситский Рафет
Рефатович
(расшифровка подписи)

Меситский
(подпись)

Руководитель
12 февраля 2016 г.

Аудит - ФМК

г.Казань, ул. Тульская, 58
тел. (843) 278-82-91; 278-60-44
420054 а\я 94



Audit - FMK

Tulskaya str. 58, Kazan
tel. (843) 278-82-91; 278-60-44
420054, а\я 94

Аудиторское заключение о годовой бухгалтерской (финансовой) отчетности акционерного общества "Пищевой комбинат «Азовский» за 2015 г.

Указание адресата: акционерам акционерного общества "Пищевой комбинат «Азовский»

Сведения об аудируемом лице : Наименование: акционерное общество "Пищевой комбинат «Азовский».

Место нахождения: Республика Татарстан, 420094 г. Казань, ул. Маршала Чуйкова , д.2, офис 802.

Государственная регистрация: свидетельство № 1026101792551 от 25 октября 2002 г. выдано Межрайонной инспекцией ФНС № 18 по Ростовской области.

Сведения об аудиторе : Наименование: ООО "Аудит-ФМК"

Место нахождения: 420054, г. Казань, ул. Тульская, 58.

Государственная регистрация: свидетельство № 1141690033583 от 07 мая 2014 г. выдано Межрайонной инспекцией ФНС № 18 по Республике Татарстан.

Является членом СРО НП " Аудиторская Ассоциация Содружество"
(НП ААС), ОРНЗ 11406018734 (от 02 июня 2014 года).

Мы провели аудит прилагаемой годовой бухгалтерской (финансовой) отчетности организации АО "Пищевой комбинат «Азовский», состоящей из бухгалтерского баланса по состоянию на 31 декабря 2015 г., отчета о финансовых результатах , отчета об изменениях капитала и отчета о движении денежных средств за 2015 год, других приложений к бухгалтерскому балансу и отчету о финансовых результатах и пояснительной записки .

Ответственность аудируемого лица за бухгалтерскую отчетность

Руководство аудируемого лица несет ответственность за составление и достоверность указанной бухгалтерской отчетности в соответствии с установленными правилами составления бухгалтерской отчетности и за систему внутреннего контроля, необходимую для составления бухгалтерской отчетности, не содержащей существенных искажений вследствие недобросовестных действий или ошибок.

Ответственность аудитора

Наша ответственность заключается в выражении мнения о достоверности бухгалтерской отчетности на основе проведенного нами аудита. Мы проводили аудит в соответствии с федеральными стандартами аудиторской деятельности. Данные стандарты требуют соблюдения применимых этических норм, а также планирования и проведения аудита таким образом, чтобы получить достаточную уверенность в том, что бухгалтерская отчетность не содержит существенных искажений.

Аудит включал проведение аудиторских процедур, направленных на получение аудиторских доказательств, подтверждающих числовые показатели в бухгалтерской отчетности и раскрытие в ней информации. Выбор аудиторских процедур является предметом нашего суждения, которое основывается на оценке риска существенных искажений, допущенных вследствие недобросовестных действий или ошибок. В процессе оценки данного риска нами рассмотрена система внутреннего контроля, обеспечивающая составление и достоверность аудиторских процедур, но не с целью выражения мнения об эффективности системы внутреннего контроля.

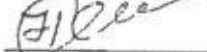
Аудит также включал оценку надлежащего характера применяемой учетной политики и обоснованности оценочных показателей, полученных руководством аудируемого лица, а также оценку представления бухгалтерской отчетности в целом.

Мы полагаем, что полученные в ходе аудита аудиторские доказательства дают достаточные основания для выражения мнения о достоверности бухгалтерской отчетности.

Мнение аудиторской организации

По нашему мнению, годовая бухгалтерская (финансовая) отчетность отражает достоверно во всех существенных отношениях финансовое положение организации АО "Пищевой комбинат «Азовский» по состоянию на 31 декабря 2015 г., результаты ее финансово-хозяйственной деятельности и движение денежных средств за 2015 год в соответствии с российскими правилами составления бухгалтерской отчетности.

Директор ООО "Аудит - ФМК"  Леонова Н.В.
ОРНЗ 21206048938 член НП "Аудиторская Ассоциация Содружество"
(квалификационный аттестат аудитора № 012487 выдан на неограниченный срок),

Аудитор:  Симонова Н.Н.
ОРНЗ 21206048940 член НП "Аудиторская Ассоциация Содружество"
(квалификационный аттестат аудитора № 005777 выдан на неограниченный срок).



Дата "27" декабря 2016 г.